

In DIN A3 M 1:100


Alle Maße sind vor Ort zu prüfen


Baufläche 315 qm /
Construction area 3,389 sq ft

Gesamtfläche 450 qm /
Total area 4,820 sq ft


Max. Höhe 9 m /
Max. height 29.4 ft

Anschlusswerte 400kW /
Max. load 400kW

 Baufläche 15 m x 21 m /
construction area 49 ft x 68.7 ft

 Baugrenze / bound. of construction

 Galerie / gallery

 Stege und Klimaanlage /
footbridges and air condition

 Schaltschrank / switchboard

Planerstellung:
Art Department Studio Babelsberg
GmbH
August-Bebel-Straße 26-53
14482 Potsdam
Tel: 0331/721 31 50
Fax: 0331/721 31 52
info@ad-sb.de
www.ad-sb.de
Dipl.-Ing. Christian Kommer
Februar 2007

Kontakt:
Studio Babelsberg AG
Studio- und Atelierbetrieb
August-Bebel-Straße 26-53
14482 Potsdam

+49 (0) 331 / 721 21 06
+49 (0) 331 / 721 21 09

www.studiobabelsberg.com

Medienstadt Babelsberg

**Atelier
Ton West**

in Haus 2

Grundriss